

INTERNATIONAL YOUTH SPORT CHALLENGE 2020-2021



**1ÈRE PHASE
DU 9/12/20 AU 12/02/21**

SAC
SPORTS ACADEMY SCHOOL

**QUATUORS, DUOS ou SOLOS
COLLÈGE OU LYCÉE**

INTERNATIONAL YOUTH SPORT CHALLENGE 2020-2021

Mesdames et Messieurs les chefs d'établissements,
Mesdames et Messieurs les collègues professeurs d'EPS,

En ces temps de crise sanitaire, les contextes scolaires se retrouvent affectés dans la mise en œuvre de l'EPS et des associations sportives. Ces dernières, regroupant des élèves volontaires, misaient une grande partie de leur succès et de la fidélisation de leurs membres sur des rencontres inter-établissements. Dans ce contexte de pandémie mondiale, et d'application de mesures sanitaires évitant les contacts, ces rencontres inter-établissements ne sont plus souvent possibles en direct.

Notre école technique **Sports Academy School** (<https://sasleb.com>), est un collège et lycée professionnel libanais accrédité qui vise à préparer les élèves aux métiers du sport et de l'éducation physique. Nous avons entamé notre accreditation par le Label France Education. Nous avons imaginé des rencontres sportives virtuelles entre plusieurs écoles francophones du monde et avons le plaisir de vous inviter à participer au **International Youth Sport Challenge**.

Des défis sportifs simples, amusants, sans risques, mais sollicitant de réelles capacités physiques ou stratégiques seraient proposés à quelques établissements pour s'affronter à distance. Aucun déplacement ni contact physique n'est envisagé: les élèves pratiquent à la maison ou dans leur établissement, supervisés par leur enseignant et partagent leurs résultats pour des classements en ligne chaque semaine. Des photos des défileurs et des vidéos des meilleurs défis sont partagées sur une chaîne Youtube et un instagram pour les élèves dont les parents ont donné leur droit à l'image (voir dernière page). Le projet se veut "à la carte" (chaque collègue choisit les défis qui correspondent à son contexte) et gratuit. Une première phase de défis est prévue entre décembre 2020 et février 2021. Elle fera ensuite l'objet d'un bilan pour une éventuelle deuxième phase sur le même principe.

En effet, cette mise en œuvre simple, est confiée à un collectif d'enseignants d'EPS internationaux bénévoles, le **CIEEPS**, et veut donc rester à une échelle raisonnable. Le traitement des résultats doit rester possible. Ce projet est donc une collaboration inter-établissements francophones de plusieurs réseaux et zones du monde. Ce partenariat se limite à quelques établissements et collègues choisis, sous couvert de leur chef d'établissement, qui devra donner son accord préalable pour que ses élèves participent (voir avant dernière page-fiche d'engagement obligatoire).

Nous espérons que vous pourrez répondre favorablement à cette invitation pour cette première phase pilote.

Nous restons à votre disposition pour tout renseignement complémentaire.
Veuillez agréer mes sentiments les plus distingués,

Georges Assaf, Directeur de Sports Academy School



OBJECTIFS

ÊTRE EN MOUVEMENT
POUVOIR S'AFFRONTER
S'AMUSER
SE RENCONTRER...SANS RENCONTRES

EN ATTENDANT DES JOURS MEILLEURS



FICHES SUPPORTS


en fonction de vos
choix et du contexte

JO Organisateur

JO COACH

JO REPORTER pour
les défis à 2, 4 et
solo en présentiel

EN SOLO distanciel
en autonomie
(et prof EPS)



*Adversaire d'un jour
ami
pour toujours*





INTERNATIONAL YOUTH SPORT CHALLENGE 2020-2021



1

DEFI N°1
CIRCUIT TRAINING
CARDIO



Meilleur chrono

2

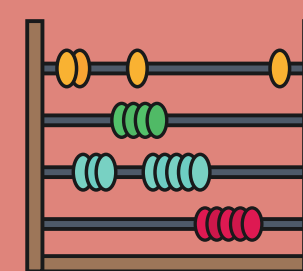
DEFI N°2
RELAIS 2024M



Meilleur chrono

3

DEFI N°3
BASKET-BALL



Meilleur score

4

DEFI N°4
BIATHLON BALLON



Meilleur chrono

5

DEFI N°5
"LE COMPTE EST
BON"



Meilleur chrono

6

DEFI N°6
LA COURSE
BIZARRE



Meilleur chrono

7


DEFI N°7
LA BALLE AU MUR



Meilleur chrono

8

DEFI N°8
SAUT DE
BOUTEILLES



Meilleure hauteur

9

DEFI N°9
CRAZY CIRCUIT
TRAINING



Meilleur chrono

IYSC QUATUOR

PAR LE COLLECTIF INTERNATIONAL D'ENSEIGNANTS D'EPS
(CIEEPS)

EQUIPE COLLEGE

OU

EQUIPE LYCEE

DEFI N°1

CIRCUIT TRAINING CARDIO

EQUIPE DE 4 MIXTE avec parité

- 50 burpees simples
- 50 sauts à la corde
- 50 courses aller-retour sur 20M (tourner autour d'un plot à chaque fois)
- 50 déplacements quadrupédiques sans les genoux (sur une distance de 6M ALLER en avant/Retour en arrière) : **Chaque distance de 6M = compter 1**
- 50 pas chassés + 1 planche à chaque plot (distance entre les 2 plots 6M): **Chaque distance de 6M = compter 1**



**Lutter contre l'inactivité
Se remobiliser face à ce
contexte sanitaire**

**se defier se former
se dépasser
s'entraider**

Organisation: épreuves en relais et dans l'ordre

- regarder les vidéos supports
- le chronomètre démarre à la 1ère épreuve et ne s'arrête qu'à la fin de la dernière épreuve
- les 4 équipiers doivent passer dans tous les ateliers (**chaque nombre est à faire à 4 en relais = cela demande une organisation dans l'ordre de passage**)
- 1 élève peut passer jusqu' à 2 fois max
- chacun sa corde

JO Organisateur

- met en place le circuit
- rappelle le règlement
- tiens le chronomètre
- compte les répétitions
- rempli la fiche de résultats

JO Coach

- organise son équipe
- encourage, conseille et motive

JO reporter

- prend une photo de l'équipe
- filme le défi sans montage
- Envoie les 2 en notifiant: IYSC#1 , le prénom des élèves, l'établissement / Pays, un N° d'équipe

Vidéos supports sur quelques exercices:
<https://youtu.be/Ezy35ZvYoSo>

**RESTER FAIR PLAY ET RESPECTUEUX DU RÈGLEMENT
UN PROFESSEUR D'EPS SUPERVISE ET RAPPELLE LES
RÔLES DE CHACUN.
IL SIGNE LA FICHE DE RÉSULTATS**

IYSC QUATUOR

PAR LE COLLECTIF INTERNATIONAL D'ENSEIGNANTS D'EPS
(CIEEPS)

EQUIPE COLLEGE

OU

EQUIPE LYCEE

DEFI N°2 RELAIS 2024 M

RÉFÉRENCE AUX JO DE PARIS

EQUIPE DE 4 MIXTE avec parité

Effectuer une distance de 2024M en un
temps record



LUTTER CONTRE L'INACTIVITÉ

**SE REMOBILISER FACE À CE CONTEXTE
SANITAIRE**

**SE DEFIER
SE DEPASSER
S'ENTRAIDER**

SE FORMER

Organisation: sous forme de
relais

- le chronomètre démarre au départ du 1er élève et ne s'arrête qu'à l'arrivée du dernier élève.
- Une distance de 300M minimum par élève
- Un élève peut passer jusqu' à 2 fois max

JO Organisateur

- matérialise la distance
- rappelle le règlement
- tiens le chronomètre
- vérifie que les exigences sont remplies
- rempli la fiche de résultats

JO Coach

- organise son équipe
- encourage et motive

JO reporter

- prend une photo de l'équipe
- filme le départ, des moments clés et l'arrivée
- Envoie les 2 en notifiant: IYSC#2 , le prénom des élèves, l'établissement / Pays, un N° d'équipe

MILIEU NATUREL
OU
PISTE D'ATHLETISME
OU
PARCOURS MIXTE

**RESTER FAIR PLAY ET RESPECTUEUX DU RÈGLEMENT
UN PROFESSEUR D'EPS SUPERVISE ET RAPPELLE LES
RÔLES DE CHACUN.
IL SIGNE LA FICHE DE RÉSULTATS**

IYSC QUATUOR

PAR LE COLLECTIF INTERNATIONAL D'ENSEIGNANTS D'EPS
(CIEEPS)

EQUIPE COLLEGE

OU

EQUIPE LYCEE

DEFI N°3 BASKET BALL

EQUIPE DE 4 MIXTE avec au moins 1 fille

- 2min de lancers francs
- 2min de lancers à 3POINTS
- 2min ALLER + shoot / RETOUR + shoot
- 2min DE CRUNCHS (les 2 mains touchent le sol derrière les épaules/ les 2 mains touchent le sol entre les jambes)



LUTTER CONTRE L'INACTIVITÉ

SE REMOBILISER FACE À CE CONTEXTE SANITAIRE

**SE DEFIER
SE DEPASSER
S'ENTRAIDER**

SE FORMER

Organisation: chacun doit faire les 4 exercices, dans cet ordre et à la suite

- pour les 2 exercices de lancers, les élèves shootent à tour de rôle dès que le ballon a été récupéré par son camarade. **On comptabilise les paniers réussis.**

- pour l'exercice des allers/retours et des crunchs : chacun son tour donc établir un ordre de passage.

JO Organisateur

- rappelle le règlement
- tiens le chronomètre
- vérifie que les exigences sont remplies et valide les paniers
- rempli la fiche de résultats

JO Coach

- organise son équipe
- encourage et motive

JO reporter

- prend une photo de l'équipe
- filme des moments clés
- Envoie les 2 en notifiant: IYSC#3 , le prénom des élèves, l'établissement / Pays, un N° d'équipe

Terrain de basket conforme: 26M

Dans le cas où le terrain n'est pas conforme possibilité de rajouter une distance de course (pour atteindre les 26M)

support vidéo crunchs demandés:

<https://youtu.be/EtPPayc5BjE>

**RESTER FAIR PLAY ET RESPECTUEUX DU RÈGLEMENT
UN PROFESSEUR D'EPS SUPERVISE ET RAPPELLE LES
RÔLES DE CHACUN.**

IL SIGNE LA FICHE DE RÉSULTATS

IYSC DUOS

PAR LE COLLECTIF INTERNATIONAL D'ENSEIGNANTS D'EPS
(CIEEPS)

EQUIPE COLLEGE

OU

EQUIPE LYCEE

DEFI N°4 BIATHLON BALLON

Equipe de 2 (mixte ou non)

- 3 tirs avec un ballon de Basket puis course:

- si 0 panier réussi = 4 aller-retour
- si 1 panier réussi = 3 aller-retour
- si 2 paniers réussis = 2 aller-retour
- si 3 paniers réussis = 1 aller-retour

aller - retour = 60m

taille ballon:

taille 6 (collège et fille) / taille 7 (lycée)



LUTTER CONTRE L'INACTIVITÉ

**SE REMOBILISER FACE À CE CONTEXTE
SANITAIRE**

**SE DEFIER
SE DEPASSER
S'ENTRAIDER**

SE FORMER

Organisation:

en relais (2 passages chacun)

- le joueur 1 (J1) réalise ses 3 tirs et réalise les allers - retours correspondants et passe le relais au joueur 2. (J2)
- Le chronomètre démarre au 1er lancer de J1
- J1 puis J2 puis J1 puis J2: arrêt chronomètre
- Le joueur qui ne tire pas, peut aider et renvoyer le ballon au tireur.

Hauteur du panier de basket conforme: 3m05

- . Distance panier / tireur: CLG= 2m , LYC = lancer franc.
- . Distance entre plot 1 et plot 2 = 30m (aller)
- . Distance entre tireur et plot 1 = 5m
- . Défi avec un seul ballon.

JO Organisateur

- installe le défi, rappelle le règlement.
- gestion du chronomètre
- vérifie que les exigences sont remplies et valide les paniers
- remplit la fiche de résultats

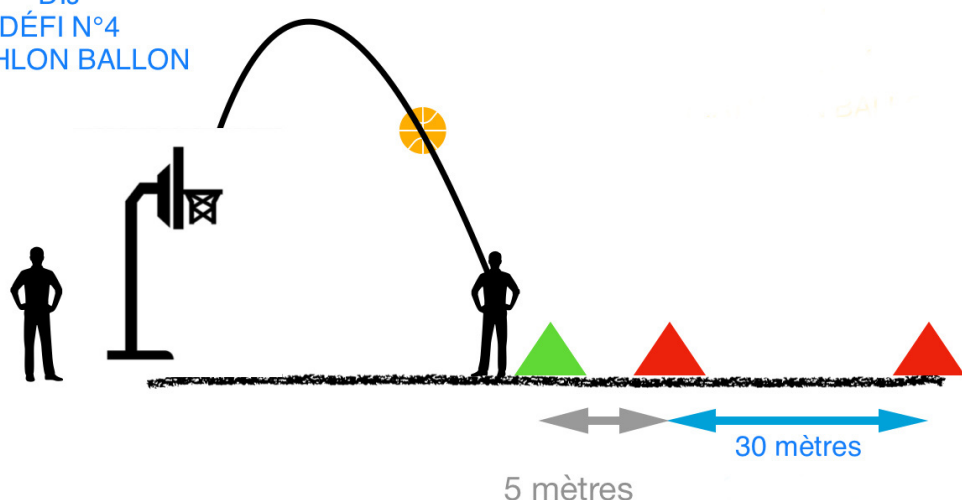
JO Coach

- organise son binôme, connaît le défi
- encourage, motive, conseille sur stratégies.

JO reporter

- prend une photo de l'équipe
- filme des moments clés
- Envoie les 2 en notifiant: IYSC#4 , le prénom des élèves, l'établissement / pays, un N° d'équipe

DIJ
DÉFI N°4
BIATHLON BALLON



**RESTER FAIR PLAY ET RESPECTUEUX DU RÈGLEMENT
UN PROFESSEUR D'EPS SUPERVISE ET RAPPELLE LES
RÔLES DE CHACUN.**

IL SIGNE LA FICHE DE RÉSULTATS

IYSC DUOS

PAR LE COLLECTIF INTERNATIONAL D'ENSEIGNANTS D'EPS
(CIEEPS)

EQUIPE COLLEGE

OU

EQUIPE LYCEE

DEFI N°5 "LE COMPTE EST BON"

Equipe de 2 (mixte ou non)

- . Faire exactement 24 points le plus rapidement possible.
- . capacités requises: précision et stratégie
- . Zones à 1/2/3 ou 5 points.
- . Si le binôme totalise plus de 24 points, le défi est annulé.

Matériel : 3 cerceaux, 2 balles de tennis, 2 plots .

Distance pas de tir / cerceau 1 = 3 m

Distance pas de tir / cerceau 2 = 5 m

Distance pas de tir / cerceau 3 = 8 m



LUTTER CONTRE L'INACTIVITÉ

SE REMOBILISER FACE À CE CONTEXTE SANITAIRE

**SE DEFIER
SE DEPASSER
S'ENTRAIDER**

SE FORMER

Organisation: chacun doit lancer ses deux balles à tour de rôle et atteindre 24 points

- . En relais, le joueur 1 (J1) prend ses 2 balles et va jusqu'au pas de tir. Le chronomètre commence au lancer de la 1ère balle. J1 lance ses 2 balles. J2 est placé derrière et récupère les balles pour se présenter au pas de tir...

- . Cerceau 1 = 1 point
- . Cerceau 2 = 3 points
- . Cerceau 3 = 5 points
- . Hors cibles = 0 point

JO Organisateur

- . Installe le défi, rappelle le règlement.
- gestion du chronomètre
- vérifie que les exigences sont remplies et valide les points.
- rempli la fiche de résultats

JO Coach

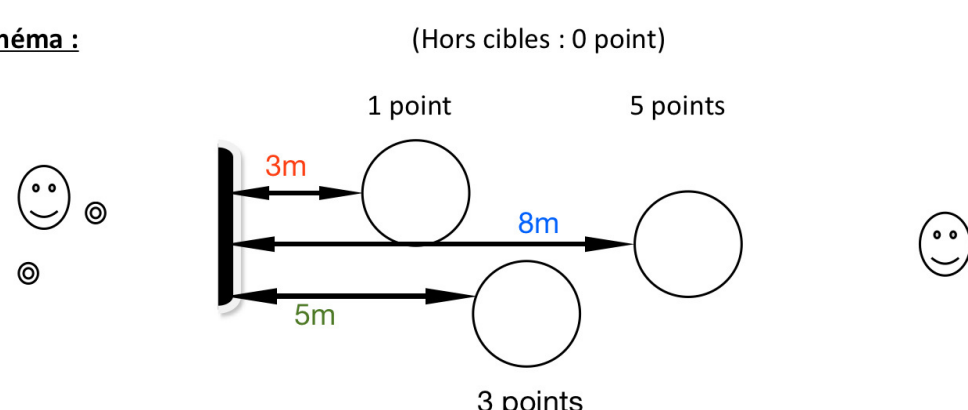
- organise son binôme, connaît le défi.
- encourage, conseille et motive
- Réfléchi à une stratégie efficace.

JO reporter

- prend une photo de l'équipe
- filme des moments clés
- Envoie les 2 en notifiant: IYSC#5 , le prénom des élèves, l'établissement / pays, un N° d'équipe

DÉFI N°5: « LE COMPTE EST BON »

Schéma :



**RESTER FAIR PLAY ET RESPECTUEUX DU RÈGLEMENT
UN PROFESSEUR D'EPS SUPERVISE ET RAPPELLE LES
RÔLES DE CHACUN.**

IL SIGNE LA FICHE DE RÉSULTATS

IYSC DUOS

PAR LE COLLECTIF INTERNATIONAL D'ENSEIGNANTS D'EPS
(CIEEPS)

EQUIPE COLLEGE

OU

EQUIPE LYCEE

DEFI N°6 LA COURSE BIZARRE

Equipe de 2 (mixte ou non)
. Être le plus rapide possible en relais en alternant course simple et déplacement avec cerceaux.

- un aller - retour en courant puis un aller - retour avec deux cerceaux.
- Distance aller-retour = $30 + 30 = 60\text{m}$
- Avec les cerceaux, si un genou touche le sol, retour au départ.



LUTTER CONTRE L'INACTIVITÉ

SE REMOBILISER FACE À CE CONTEXTE SANITAIRE

**SE DEFIER
SE DEPASSER
S'ENTRAIDER**

SE FORMER

Organisation: chacun doit faire 2 passages en relais.

- **Ordre de passage: J1 puis J2 puis J1 puis J2 = arrêt chronomètre.**

- **passage = 1 aller - retour en courant puis 1 aller - retour à faire à l'aide des 2 cerceaux.**

- . mettre les pieds toujours dans les cerceaux.
- . appuis mains hors cerceaux possible.
- . pose genou = retour départ.

JO Organisateur

- installe le défi et rappelle le règlement
- gère le chronomètre
- vérifie que les exigences sont remplies et valide les passages.
- remplit la fiche de résultats

JO Coach

- organise son binôme et connaît le défi.
- encourage, conseille et motive

JO reporter

- prend une photo de l'équipe
- filme des moments clés
- Envoie les 2 en notifiant: IYSC#6, le prénom des élèves, l'établissement / pays, un N° d'équipe

Distance entre les deux plots = 30m soit un aller-retour de 60m franchir entièrement les plots à chaque fois.

**RESTER FAIR PLAY ET RESPECTUEUX DU RÈGLEMENT
UN PROFESSEUR D'EPS SUPERVISE ET RAPPELLE LES RÔLES DE CHACUN.
IL SIGNE LA FICHE DE RÉSULTATS**

IYSC SOLO

PAR LE COLLECTIF INTERNATIONAL D'ENSEIGNANTS D'EPS
(CIEEPS)

COLLEGIEN.NE

OU

LYCEEN.NE

DEFI N°7 LA BALLE AU MUR

- Le participant joue avec le mur un jeu de jonglage.

- Il a le droit à **zéro ou un seul rebond au sol** puis doit rattraper la balle avec le pied, le genou, le torse ou la tête, **faire obligatoirement un jongle et au maximum deux**, puis la renvoyer sur le mur.

Le but est de jouer sans faute **le PLUS LONGTEMPS POSSIBLE**



LUTTER CONTRE L'INACTIVITÉ

SE REMOBILISER FACE À CE CONTEXTE SANITAIRE

**SE DEFIER
SE DEPASSER
SE FORMER**

Organisation: Seul contre le mur

- Ballon taille 5
- Mur et espace plat devant
- un chronomètre
- le participant démarre à 3 à 4 m du mur.
- Au départ, il/elle fait rebondir la balle sur la sol puis la frappe contre le mur.
- le chronomètre se déclenche quand la balle touche pour la 1ère fois le sol.
- Le chronomètre s'arrête quand le ballon fait plus d'un rebond au sol, quand la balle ne touche pas le mur, quand le joueur la touche avec sa main, ou si le joueur ne fait pas au minimum un jongle ou plus de deux.

JO Organisateur

- il démarre le chronomètre.
- il compte les jongles de rééquilibrage (de 1 à 2)
- il compte les rebonds au sol (max 1)
- il surveille l'espace pour assurer la sécurité
- il arrête le chronomètre quand les règles ne sont pas respectées.

JO Coach

- échauffe le joueur avant de commencer
- Il conseille et encourage

JO reporter

- prend une photo de l'élève
- filme le défi sans montage, de côté, depuis la 1ère touche jusqu'à la faute
- Il envoie les 2 à son professeur d'EPS notifiant: IYSC#7

LIEN VIDEO: <https://youtu.be/r3isyHNIm5c>

**RESTER FAIR PLAY ET RESPECTUEUX DU RÈGLEMENT
UN PROFESSEUR D'EPS SUPERVISE ET RAPPELLE LES
RÔLES DE CHACUN.
IL SIGNE LA FICHE DE RÉSULTATS**

IYSC SOLO

PAR LE COLLECTIF INTERNATIONAL D'ENSEIGNANTS D'EPS
(CIEEPS)

COLLEGIEN.NE

OU

LYCEEN.NE

DEFI N°8 SAUT DE BOUTEILLES

- Franchir 5x des obstacles les plus hauts possibles en un seul pas.
- Départ pieds joints, un pied d'appel et franchissement avec l'autre pied.
- Fabriquez votre obstacle avec deux colonnes et un manche à balai.
--> par ex 2 colonnes de packs de 6 bouteilles d'eau 1.5l
- L'athlète à 5 essais consécutifs. Il/elle choisit les hauteurs.

Organisation: les sauts doivent s'enchaîner

- **Le total est compté sur 5 essais consécutifs. Il faut ajouter les différentes hauteurs.**
- **Si un des essais est raté, l'élève ne peut pas recommencer.**
- **L'élève ne peut pas faire tomber l'obstacle (barres ou bouteilles) sinon l'essai est nul mais il peut le toucher**
- **Aucun élan autorisé : l'élève part pieds joints d'où il le souhaite et fait un seul pas avant franchissement.**
- **La mesure de l'obstacle se fait du sol au milieu de la barre et devant caméra.**



LUTTER CONTRE L'INACTIVITÉ

SE REMOBILISER FACE À CE CONTEXTE SANITAIRE

**SE DEFIER
SE DEPASSER
SE FORMER**

JO Organisateur

- il aide à placer le ou les packs d'eau en hauteur ou en largeur à la demande de l'athlète
- Il compte le nombre d'obstacles franchis correctement et ajoute les cinq scores de hauteur.
- il vérifie que l'athlète ne fait qu'un pas
- rempli la fiche de résultats

JO Coach

- échauffe le joueur avant de commencer
- encourage et motive

JO reporter

- rend une photo de l'élève
- filme en continu sans montage
- Il envoie les 2 à son professeur d'EPS en notifiant: IYSC#8

Nb: D'autres objets peuvent être utilisés pour soutenir le manche (chaises, coussins, steps...).

LIEN VIDEO: https://youtu.be/3mcky_Y0rp0

**RESTER FAIR PLAY ET RESPECTUEUX DU RÈGLEMENT
UN PROFESSEUR D'EPS SUPERVISE ET RAPPELLE LES
RÔLES DE CHACUN.
IL SIGNE LA FICHE DE RÉSULTATS**

IYSC SOLO

PAR LE COLLECTIF INTERNATIONAL D'ENSEIGNANTS D'EPS
(CIEEPS)

COLLEGIEN.NE

OU

LYCEEN.NE

DEFI N°9 CRAZY CIRCUIT TRAINING

- Accomplir un circuit training le plus rapidement possible

- 40 répétitions Jumping jacks.
- 40 répétitions Vélo
- 40 répétitions Montées de genoux (chaque pied).
- 30 répétitions Squats.
- 25 répétitions Abdominaux crunch (avec les bras tendus).
- 15 répétitions Burpees.
- Silly cup catch 6 points (= 6 réussites)

Organisation: les répétitions ne sont comptées par le juge que si le mouvement est bien effectué

- Le chronomètre démarre au 1er mouvement du circuit et s'arrête à la 6ème réussite du silly cup catch.
- L'élève doit faire le nombre de répétitions demandés dans tous les exercices avant de passer au suivant.

Validation des répétitions:

- **Jumping Jacks** : Quand les jambes sont écartées les bras sont en haut
- **Vélo** : le coude doit toucher le genou pendant que l'autre jambe est complètement tendue
- **Montées Genoux** : montée du genou à 90 degrés, bras et pied opposé
- **Squats** : descendre à 90 degrés, pas + pas moins, fesses en arrière, buste droit, pieds parallèles, les genoux ne dépassent pas pointe des pieds.
- **Abdominaux Crunch** : bras tendus et mains sur les cuisses venir toucher l'avant de genoux, les épaules sont décollées du sol.
- **Assisted Burpees** : toutes les étapes doivent être visibles : debout, accroupi, passer avec les 2 pieds en même temps en position pompes BRAS TENDUS, accroupis, debout le dos doit être droit.
- **Silly Cup Catch** : le cross jump doit être fait entre chaque lancer. La boule doit être amortie pour rester dans la tasse et compter 1 point. La tasse est collée au front. Diamètre minimum 8cm.



Lutter contre l'inactivité

se remobiliser face à ce contexte sanitaire

**se défier
se dépasser
se former**

JO Organisateur

- rappelle le règlement
- tiens le chronomètre
- vérifie que les exigences sont remplies et compte les répétitions à voix haute.
- remplit la fiche de résultats

JO Coach

- Encourage les élèves.
- Intervient si le mouvement est mal réalisé et peut causer des blessures.

JO reporter

- prend une photo de l'équipe
- filme le défi en entier sans montage et termine par un plan du chronomètre
- Envoie les 2 à son professeur d'EPS en notifiant: IYSC#9

LIEN VIDEO:

<https://youtu.be/3sM2KNssFtA>

**RESTER FAIR PLAY ET RESPECTUEUX DU RÈGLEMENT
UN PROFESSEUR D'EPS SUPERVISE ET RAPPELLE LES
RÔLES DE CHACUN.
IL SIGNE LA FICHE DE RÉSULTATS**

IYSC 2020-2021



Equipe d'organisation: le CIEEPS

- **Armelle Cirech:** Zone Maroc
- **Olivier Le Béhec:** Zone France + Europe
- **Marjolaine Deborde:** reste du Monde !

veuillez adresser votre fiche résultat à cette adresse: dij.armaol@gmail.com

en indiquant le nom de la personne qui gèrera votre fiche.



Résultats

- Le professeur d'EPS centralise les résultats de son établissement,
- Il envoie les fiches résultats de chaque défi+ la meilleure vidéo (+ une amusante) + toutes les photos avec les bons titres à l'adresse mail des IYSC + le nom du responsable en objet
- Les classements sont actualisés chaque samedi sur Instagram et facebook



Communications



iy_s_c




I.Y.S.C 2020


Autorisation parentale de droit à l'image obligatoire

Fair Play
Motivation
Autonomie

INTERNATIONAL YOUTH SPORT CHALLENGE 2020-2021



FICHE D'AUTORISATION DE PARTICIPATION



ETABLISSEMENT:

VILLE:

PAYS:

PROFESSEUR(S) d'EPS en charge:

contact mail professeur d'EPS:

contact WhatsApp professeur d'EPS:

CHEF d'Etablissement:

contact mail chef d'établissement:

- Nous nous engageons à participer à un ou plusieurs défis avec fair-play.
- Nous autorisons la diffusion des images et résultats de nos élèves participants sur les médias des IYSC

Signature Chef d'établissement:

Signature Professeur(s) EPS:

INTERNATIONAL YOUTH SPORT CHALLENGE 2020-2021



DEMANDE D'AUTORISATION D'UTILISER DES IMAGES FIXES OU ANIMEES REALISEES DANS LE CADRE DU SPORT SCOLAIRE

Autorisation valable pour l'année scolaire 2020 - 2021

Dans le cadre du International Youth Sport Challenge (IYSC) et à travers le sport scolaire (au sein des AS ou à la maison selon les conditions sanitaires du pays), des images fixes ou animées seront réalisées.

Elles seront envoyées au Comité d'organisation responsable de ces défis. Plusieurs lieux de publications seront utilisés :

- Youtube : chaîne des IYSC
- Instagram: seuls les 3 meilleurs défis y seront postés
- Facebook : des différentes AS

Nous attirons votre attention sur le fait que l'usage des images est sans aucun but lucratif et sans publication de nom de famille (prénom seulement).

Nous soussignés :

Responsables légaux de l'enfant :

Nous autorisons / nous n'autorisons pas*

Les 3 PROFESSEURS enseignants de différents établissements (voir les noms en bas de page) à utiliser, dans le cadre sportif (site Internet, publications, reportages), des photos et vidéos de notre enfant prises au cours des IYSC.

* barrer la mention inutile

A, le

Signatures des représentants légaux

Signature et tampon du chef d'établissement

RESPONSABLES DU PROJET : SPORTS ACADEMY SCHOOL
et le Comité d'Organisation (Collectif International d'Enseignants d'EPS)

